



บันทึกข้อความ

ส่วนราชการ สำนักปลัดองค์การบริหารส่วนตำบลบ้านเพชร
ที่ ชย ๘๑๕๐๑ / วันที่ ๑๔ กันยายน ๒๕๖๔

เรื่อง รายงานผลการดำเนินงานตามแผนปฏิบัติการลดใช้พลังงานขององค์การบริหารส่วนตำบลบ้านเพชร
รอบ ๑๒ เดือน (กันยายน ๒๕๖๓ ถึง สิงหาคม ๒๕๖๔)

เรียน นายองค์การบริหารส่วนตำบลบ้านเพชร

ตามที่ องค์การบริหารส่วนตำบลบ้านเพชร ได้มีการจัดทำแผนปฏิบัติการลดใช้พลังงานของ
องค์การบริหารส่วนตำบลบ้านเพชร โดยมีวัตถุประสงค์เพื่อให้การลดใช้พลังงานขององค์การบริหารส่วนตำบลบ้าน
เพชรเป็นไปอย่างมีประสิทธิภาพและเป็นรูปธรรม เกิดการปรับเปลี่ยนพฤติกรรมการใช้พลังงานอย่างคุ้มค่า และ
เกิดประโยชน์สูงสุด รวมถึงส่งเสริมการมีส่วนร่วม และสร้างความตระหนักรู้ถึงความสำคัญในการประหยัดพลังงาน
ของบุคลากรทุกระดับ ทั้งนี้ ได้กำหนดให้เกิดการลดใช้พลังงานอย่างน้อย ร้อยละ ๑๐ ภายใต้มาตรการและ
แนวทางปฏิบัติ ดังนี้

๑. การกำหนดมาตรการและแนวทางในการลดใช้พลังงาน ประกอบด้วย
 - ๑.๑ มาตรการและแนวทางในการลดใช้พลังงานไฟฟ้า
 - ๑.๒ มาตรการและแนวทางในการลดใช้พลังงานน้ำมันเชื้อเพลิง
๒. การสร้างจิตสำนึกการมีส่วนร่วมของทุกฝ่ายในการลดการใช้พลังงาน
 - ๒.๑ เชิญชวนให้ทุกคนมีส่วนร่วมในการลดใช้พลังงาน
 - ๒.๒ แจกเอกสารเพื่อรณรงค์และประชาสัมพันธ์วิธีการลดใช้พลังงาน

ปีงบประมาณ พ.ศ.๒๕๖๔ องค์การบริหารส่วนตำบลบ้านเพชรได้ดำเนินการตรวจสอบสภาพการใช้พลังงานใน
หน่วยงาน ผ่านระบบ e - report (www.e-report.energy.go.th) ซึ่งได้นำข้อมูลการใช้พลังงาน (ไฟฟ้า/น้ำมัน
เชื้อเพลิง) มากำหนดวิธีลดการใช้พลังงานของหน่วยงานให้ไปด้วยตามมาตรการที่กำหนด มีผลดังนี้

๑. ข้อมูลสำหรับการจัดทำค่าดัชนีการใช้พลังงาน

องค์การบริหารส่วนตำบลบ้านเพชรได้ตั้งงบประมาณด้านพลังงาน จำนวน ๓๘๐,๐๐๐ บาท
แยกเป็นงบประมาณ ค่าไฟฟ้าจำนวน ๑๘๐,๐๐๐ บาท งบประมาณค่าน้ำมัน ๒๐๐,๐๐๐ บาท

ข้อมูล	ปีงบประมาณ 2564											
	ก.ย.	ค.ค.	พ.ย.	ธ.ค.	ม.ค.	ก.พ.	มี.ค.	เม.ย.	พ.ค.	มิ.ย.	ก.ค.	ส.ค.
2. บุคลากรทำงานเต็มเวลา (คน)	31.00	31.00	31.00	31.00	31.00	31.00	31.00	30.00	30.00	30.00	30.00	30.00
3. พื้นที่ใช้สอยภายในอาคาร (ตาราง เมตร)	336.00	336.00	336.00	336.00	336.00	336.00	336.00	336.00	336.00	336.00	336.00	336.00
4. เวลาทำการ (ชั่วโมง)	176.00	160.00	168.00	168.00	160.00	160.00	184.00	144.00	144.00	160.00	160.00	160.00
5. ผู้ที่เข้ามาใช้บริการ (คน)	9.00	12.00	15.00	17.00	15.00	8.00	9.00	13.00	12.00	11.00	14.00	13.00
6. พื้นที่การให้บริการ (ตารางกิโลเมตร)	25.00	25.00	25.00	25.00	25.00	25.00	25.00	25.00	25.00	25.00	25.00	25.00
7. การออกพื้นที่ (ครั้ง)	1.00	2.00	1.00	1.00	2.00	2.00	2.00	1.00	1.00	.00	.00	.00

๒. การเปรียบเทียบ ค่ามาตรฐานการใช้พลังงาน และการใช้พลังงานจริง

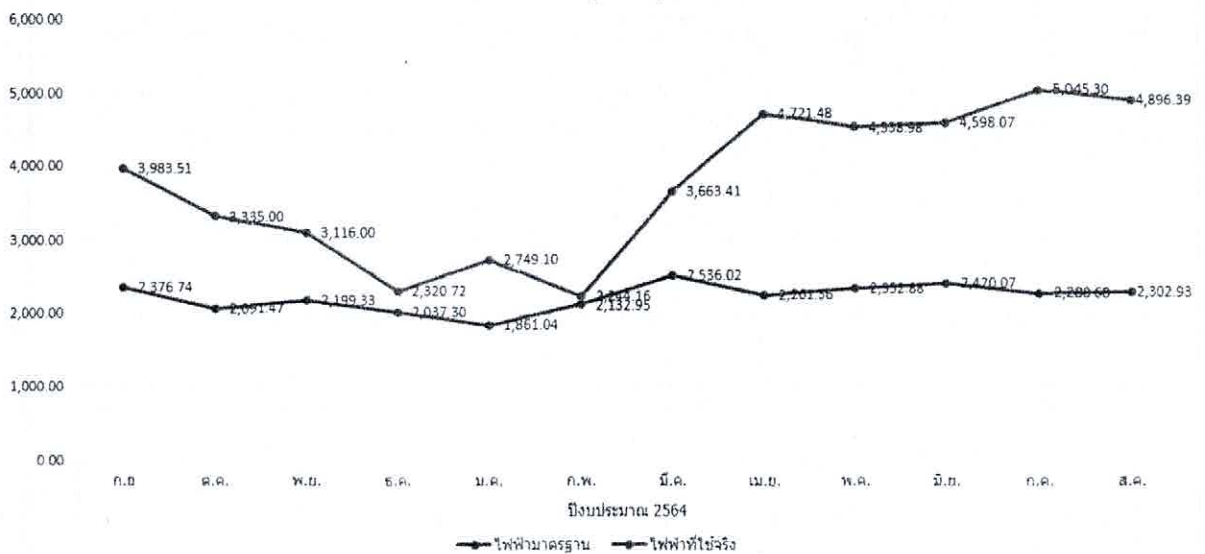
ค่ามาตรฐานการใช้พลังงาน และการใช้พลังงานจริง (รอบที่ ๑๒ เดือน กันยายน ๒๕๖๓ ถึง สิงหาคม ๒๕๖๔) ดังนี้

๒.๑ การใช้พลังงานไฟฟ้า

พบว่า ในปีงบประมาณ พ.ศ. ๒๕๖๔ องค์การบริหารส่วนตำบลบ้านเพชร มีปริมาณการใช้ไฟฟ้า จริง ๔๕,๒๑๒.๑๒ kwh ค่ามาตรฐาน ๒๖,๘๖๐.๗๗ kwh ผลการประหยัดพลังงานไฟฟ้า -๖๘.๓๒ % ค่าใช้จ่ายสำหรับการใช้ไฟฟ้า จำนวน ๒๐๐๘๔๘.๘๐ บาท รายละเอียดดังนี้

ไฟฟ้า (หน่วย)	ปีงบประมาณ 2564											
	ก.ย.	ต.ค.	พ.ย.	ธ.ค.	ม.ค.	ก.พ.	มี.ค.	เม.ย.	พ.ค.	มิ.ย.	ก.ค.	ส.ค.
ไฟฟ้ามาตรฐาน	2,376.74	2,091.47	2,199.33	2,037.30	1,861.04	2,132.95	2,536.02	2,261.36	2,352.88	2,420.07	2,288.68	2,302.93
ไฟฟ้าที่ใช้จริง	3,983.51	3,335.00	3,116.00	2,320.72	2,749.10	2,244.16	3,663.41	4,721.48	4,538.98	4,598.07	5,045.30	4,896.39

กราฟแสดงการใช้พลังงานไฟฟ้า (หน่วย) ปีงบประมาณ พ.ศ. 2564



๒.๒ การใช้เชื้อเพลิง

พบว่าในปีงบประมาณ พ.ศ.๒๕๖๔ องค์การบริหารส่วนตำบลบ้านเพชร มีปริมาณการใช้เชื้อเพลิง ประกอบด้วย

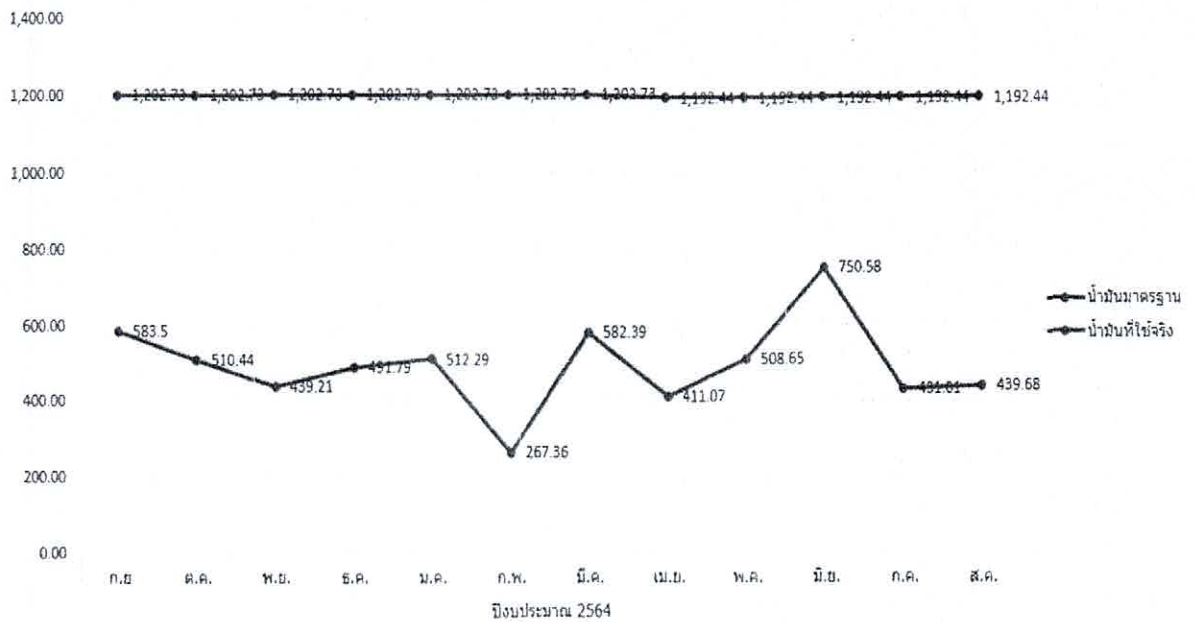
๑. น้ำมันแก๊สโซฮอล์ จำนวน ๒๑๗.๙๒ ลิตร

๒. น้ำมันดีเซล/ไบโอดีเซล จำนวน ๖,๐๑๗.๔๔ ลิตร

มีปริมาณการใช้เชื้อเพลิง, ๙๗ ลิตร ค่ามาตรฐาน ๑๔,๓๘๑.๓๑ ลิตร ผลการประหยัดพลังงานเชื้อเพลิง ๕๘.๗๘ % ค่าใช้จ่ายสำหรับการใช้พลังงานเชื้อเพลิง จำนวน ๑๖๘,๘๐๐ บาท รายละเอียด ดังนี้

น้ำมัน (ลิตร)	ปีงบประมาณ 2564											
	ก.ย.	ต.ค.	พ.ย.	ธ.ค.	ม.ค.	ก.พ.	มี.ค.	เม.ย.	พ.ค.	มิ.ย.	ก.ค.	ส.ค.
น้ำมันมาตรฐาน	1,202.73	1,202.73	1,202.73	1,202.73	1,202.73	1,202.73	1,202.73	1,192.44	1,192.44	1,192.44	1,192.44	1,192.44
น้ำมันที่ใช้จริง	583.5	510.44	439.21	491.79	512.29	267.36	582.39	411.07	508.65	750.58	431.01	439.68

กราฟแสดงการใช้พลังงานเชื้อเพลิง ปีงบประมาณ พ.ศ. 2564



๓. ผลการดำเนินการตามมาตรการและแนวทางในการลดใช้พลังงาน องค์การบริหารส่วนตำบลบ้านเพชรได้มีการจัดทำแผนการลดใช้พลังงาน เพื่อกำหนดมาตรการและแนวทางในการลดใช้พลังงานไฟฟ้า น้ำมันเชื้อเพลิง

ดังนั้น เพื่อให้การดำเนินการตามมาตรการประหยัดพลังงานขององค์การบริหารส่วนตำบลบ้านเพชร บรรลุวัตถุประสงค์ตามเป้าหมาย และเป็นตัวอย่างให้กับภาคเอกชน ภาคประชาชน ในการใช้พลังงานอย่างมีประสิทธิภาพ จึงเรียนมาเพื่อกำหนดนโยบาย แนวทาง รวมถึงการมอบหมายให้เจ้าหน้าที่ร่วมกันตรวจสอบและกำกับการใช้ และรายงานผลด้านพลังงานต่อไป

จึงเรียนมาเพื่อโปรดทราบและพิจารณาดำเนินการต่อไป


(นายประสาทร ประจักษ์เมือง)
หัวหน้าสำนักปลัด


ความเห็นปลัดองค์การบริหารส่วนตำบล.....
.....



(นายกิตติศักดิ์ กงเพชร)
ปลัดองค์การบริหารส่วนตำบลบ้านเพชร

ความเห็นปลัดองค์การบริหารส่วนตำบล.....

กิตติศักดิ์ กงเพชร



(นายกิตติศักดิ์ กงเพชร)

ปลัดองค์การบริหารส่วนตำบล ปฏิบัติหน้าที่
นายกองค์การบริหารส่วนตำบลบ้านเพชร

โครงการลดการใช้พลังงานในภาคราชการ

e-report.energy.go.th

กระทรวงพลังงาน
Ministry of Energy

รหัสสมาชิก :
หน่วยงาน :

Chaipliam-sdo-63
อบต. บ้านเพชร ภูเขียว

องค์กรชุมชน

ข้อมูลหน่วยงาน

คนทำงาน

กรรไกรพลังงาน

รูปแบบกรรไกรพลังงาน

หน่วยงานภายใต้กรม

ส่งข้อมูลสมบูรณ์

ติดต่อเจ้าหน้าที่

ดัชนีกรรไกรพลังงาน

ข้อมูลสำหรับการจัดทำคำดัชนีการใช้พลังงาน ปีงบประมาณ 2564

ข้อมูลทั่วไป

ชื่อหน่วยงาน อบต. บ้านเพชร ภูเขียว

สังกัดกรม หน่วยงานท้องถิ่น กระทรวง ส่วนราชการไม่สังกัดสำนักนายกรัฐมนตรี

หน่วยงานของท่านถูกจัดอยู่ในกลุ่ม 1. กลุ่มทั่วไป กลุ่มย่อย 7. หน่วยงานปกครองส่วนท้องถิ่น (อบจ. อบต. เทศบาล) **เปลี่ยนกลุ่ม**

บุคลากรจัดการจัดทำคำดัชนีการใช้พลังงาน

1.งบประมาณแผ่นดินทั้งหมดของหน่วยงาน ปีพ.ศ. 2564 (บาท/ปี) 25500000.00

1.1 งบประมาณค่าไฟฟ้า (บาท/ปี) 180000.00


1.2 งบประมาณค่าน้ำมัน (บาท/ปี) 200000.00

ข้อมูล	ปีงบประมาณ 2564											
	ก.ย.	ต.ค.	พ.ย.	ธ.ค.	ม.ค.	ก.พ.	มี.ค.	เม.ย.	พ.ค.	มิ.ย.	ก.ค.	ส.ค.
2.บุคลากรทำงานเต็มเวลา (คน)	31.00	31.00	31.00	31.00	31.00	31.00	31.00	30.00	30.00	30.00	30.00	30.00
3.พื้นที่ใช้สอยภายในอาคาร (ตารางเมตร)	336.00	336.00	336.00	336.00	336.00	336.00	336.00	336.00	336.00	336.00	336.00	336.00
4. เวลาทำการ (ชั่วโมง)	176.00	160.00	168.00	168.00	160.00	160.00	184.00	144.00	144.00	160.00	160.00	160.00
5. ผู้ที่เข้ามาใช้บริการ (คน)	9.00	12.00	15.00	17.00	15.00	8.00	9.00	13.00	12.00	11.00	14.00	13.00
6. พื้นที่การให้บริการ (ตารางกิโลเมตร)	25.00	25.00	25.00	25.00	25.00	25.00	25.00	25.00	25.00	25.00	25.00	25.00
7. การออกพื้นที่ (ครั้ง)	1.00	2.00	1.00	1.00	2.00	2.00	2.00	1.00	1.00	.00	.00	.00

*หมายเหตุ:กรณีหน่วยงานของท่านไม่มีข้อมูลของปัจจัยใด กรุณากรอก 0

ดูข้อมูลปี 2563

บันทึกข้อมูล



เปรียบเทียบ ค่ามาตรฐานการใช้พลังงาน และ การใช้พลังงานจริง

ไฟฟ้า (หน่วย)	ปีงบประมาณ 2564											
	ก.ย.	ต.ค.	พ.ย.	ธ.ค.	ม.ค.	ก.พ.	มี.ค.	เม.ย.	พ.ค.	มิ.ย.	ก.ค.	ส.ค.
ไฟฟ้ามาตรฐาน	2,376.74	2,091.47	2,199.33	2,037.30	1,861.04	2,132.95	2,536.02	2,261.36	2,352.88	2,420.07	2,288.68	2,302.93
ไฟฟ้าที่ใช้จริง	3,983.51	3,335.00	3,116.00	2,320.72	2,749.10	2,244.16	3,663.41	4,721.48	4,538.98	4,598.07	5,045.30	4,896.39

น้ำมัน (ลิตร)	ปีงบประมาณ 2564											
	ก.ย.	ต.ค.	พ.ย.	ธ.ค.	ม.ค.	ก.พ.	มี.ค.	เม.ย.	พ.ค.	มิ.ย.	ก.ค.	ส.ค.
น้ำมันมาตรฐาน	1,202.73	1,202.73	1,202.73	1,202.73	1,202.73	1,202.73	1,202.73	1,192.44	1,192.44	1,192.44	1,192.44	1,192.44
น้ำมันที่ใช้จริง	583.50	510.44	439.21	491.79	512.29	267.36	582.39	411.07	508.65	750.58	431.01	439.68



โครงการลดการใช้พลังงานในภาคราชการ
จัดทำโดย : สำนักงานนโยบายและแผนพลังงาน กระทรวงพลังงาน

e-report.energy.go.th



ปีงบประมาณ 2564 | หน่วยงาน | ประเภทหน่วยงาน | ประเภทการดำเนินงาน | ปี | ปีงบประมาณ

สรุปผลการประเมินตัวชี้วัดของผู้บริหารองค์กรปกครองส่วนท้องถิ่น ประจำปีงบประมาณ พ.ศ. 2564 (กันยายน 2563 - สิงหาคม 2564)

จังหวัด: ชัยภูมิ

หน่วยงาน	การใช้ไฟฟ้า				การใช้ประปา			
	ค่ามาตรฐาน	ค่าจริง	ผลประหยัด	คะแนน	ค่ามาตรฐาน	ค่าจริง	ผลประหยัด	คะแนน
เทศบาลตำบลเกษตรสมบูรณ์	43,028.53	29,189.00	32.16 %	5.0	16,419.30	14,976.18	8.79 %	4.0
เทศบาลตำบลแก้งคร้อ	75,567.11	ไม่ครบ	ประเมินไม่ได้	0.0	14,430.89	ไม่ครบ	ประเมินไม่ได้	0.0
เทศบาลตำบลคอนสาร	ไม่ครบ	ไม่ครบ	ประเมินไม่ได้	0.0	ไม่ครบ	10,404.06	ประเมินไม่ได้	0.0
เทศบาลตำบลคอนสาร	76,301.18	ไม่ครบ	ประเมินไม่ได้	0.0	43,827.01	ไม่ครบ	ประเมินไม่ได้	0.0
เทศบาลตำบลโคกสี	ไม่ครบ	ไม่ครบ	ประเมินไม่ได้	0.0	ไม่ครบ	ไม่ครบ	ประเมินไม่ได้	0.0
เทศบาลตำบลโคกสูง	ไม่ครบ	ไม่ครบ	ประเมินไม่ได้	0.0	ไม่ครบ	ไม่ครบ	ประเมินไม่ได้	0.0
เทศบาลตำบลจัตุรัส	ไม่ครบ	ไม่ครบ	ประเมินไม่ได้	0.0	ไม่ครบ	ไม่ครบ	ประเมินไม่ได้	0.0
เทศบาลตำบลสีทอง	164,112.09	60,484.00	63.14 %	5.0	8,951.04	11,732.69	-31.08 %	0.5
เทศบาลตำบลลาดบัวขาว	284,957.09	62,596.49	78.0 %	5.0	267,096.47	ไม่ครบ	ประเมินไม่ได้	0.0
เทศบาลตำบลทุ่งทอง	ไม่ครบ	59,545.60	ประเมินไม่ได้	0.0	ไม่ครบ	7,135.48	ประเมินไม่ได้	0.0
เทศบาลตำบลทุ่งลุยลาย	ไม่ครบ	ไม่ครบ	ประเมินไม่ได้	0.0	ไม่ครบ	ไม่ครบ	ประเมินไม่ได้	0.0
เทศบาลตำบลทิด	ไม่ครบ	ไม่ครบ	ประเมินไม่ได้	0.0	ไม่ครบ	ไม่ครบ	ประเมินไม่ได้	0.0
เทศบาลตำบลธาตุทอง	160,644.81	55,040.95	65.74 %	5.0	21,703.69	16,255.46	25.10 %	5.0
เทศบาลตำบลนาหนองทุ่ม	184,977.47	174,883.63	5.46 %	2.5	13,909.56	10,874.33	21.82 %	5.0
เทศบาลตำบลบ้านแก้ง	77,036.41	47,053.66	38.92 %	5.0	20,455.95	9,599.60	53.07 %	5.0
เทศบาลตำบลบ้านเขว้า	43,483.88	30,892.66	28.96 %	5.0	18,528.12	21,188.36	-14.36 %	0.5
เทศบาลตำบลบ้านคำหมื่นแล้ว	ไม่ครบ	ไม่ครบ	ประเมินไม่ได้	0.0	ไม่ครบ	ไม่ครบ	ประเมินไม่ได้	0.0
เทศบาลตำบลบ้านเค็ด	ไม่ครบ	ไม่ครบ	ประเมินไม่ได้	0.0	ไม่ครบ	ไม่ครบ	ประเมินไม่ได้	0.0
เทศบาลตำบลบ้านเต่า	425,890.19	77,760.00	81.74 %	5.0	20,091.76	9,557.86	52.43 %	5.0
เทศบาลตำบลบ้านแพน	ไม่ครบ	ไม่ครบ	ประเมินไม่ได้	0.0	ไม่ครบ	ไม่ครบ	ประเมินไม่ได้	0.0
เทศบาลตำบลบ้านเป่า	ไม่ครบ	ไม่ครบ	ประเมินไม่ได้	0.0	ไม่ครบ	ไม่ครบ	ประเมินไม่ได้	0.0
เทศบาลตำบลบ้านเพชร	ไม่ครบ	ไม่ครบ	ประเมินไม่ได้	0.0	ไม่ครบ	ไม่ครบ	ประเมินไม่ได้	0.0
เทศบาลตำบลบ้านเพชรภูเขียว	ไม่ครบ	ไม่ครบ	ประเมินไม่ได้	0.0	ไม่ครบ	ไม่ครบ	ประเมินไม่ได้	0.0
เทศบาลตำบลป่าหิรัญรงค์	ไม่ครบ	ไม่ครบ	ประเมินไม่ได้	0.0	ไม่ครบ	ไม่ครบ	ประเมินไม่ได้	0.0
เทศบาลตำบลภูเขียว	ไม่ครบ	ไม่ครบ	ประเมินไม่ได้	0.0	ไม่ครบ	ไม่ครบ	ประเมินไม่ได้	0.0
เทศบาลตำบลลาดใหญ่	ไม่ครบ	ไม่ครบ	ประเมินไม่ได้	0.0	ไม่ครบ	ไม่ครบ	ประเมินไม่ได้	0.0
เทศบาลตำบลลุ่มสำชี	ไม่ครบ	ไม่ครบ	ประเมินไม่ได้	0.0	ไม่ครบ	ไม่ครบ	ประเมินไม่ได้	0.0
เทศบาลตำบลหนองบัวโคก	ไม่ครบ	ไม่ครบ	ประเมินไม่ได้	0.0	ไม่ครบ	ไม่ครบ	ประเมินไม่ได้	0.0
เทศบาลตำบลหนองบัวแดง	424,896.84	62,839.78	85.21 %	5.0	25,062.84	30,314.92	-20.96 %	0.5
เทศบาลตำบลหนองบัวระเหว	ไม่ครบ	ไม่ครบ	ประเมินไม่ได้	0.0	ไม่ครบ	ไม่ครบ	ประเมินไม่ได้	0.0
เทศบาลตำบลหนองบัวใหญ่	54,039.66	ไม่ครบ	ประเมินไม่ได้	0.0	17,245.32	ไม่ครบ	ประเมินไม่ได้	0.0
เทศบาลตำบลหนองสังข์	122,526.46	66,213.64	45.96 %	5.0	18,566.40	5,987.80	67.75 %	5.0
เทศบาลตำบลหนองศรี	50,477.01	48,478.00	3.96 %	1.5	18,398.46	11,184.28	39.21 %	5.0
เทศบาลตำบลห้วยยาง	ไม่ครบ	ไม่ครบ	ประเมินไม่ได้	0.0	ไม่ครบ	ไม่ครบ	ประเมินไม่ได้	0.0
เทศบาลตำบลห้วยชัย	ไม่ครบ	ไม่ครบ	ประเมินไม่ได้	0.0	ไม่ครบ	ไม่ครบ	ประเมินไม่ได้	0.0
เทศบาลเมืองชัยภูมิ	597,723.63	261,666.23	56.22 %	5.0	55,694.59	17,866.67	67.92 %	5.0
องค์การบริหารส่วนจังหวัดชัยภูมิ	ไม่ครบ	ไม่ครบ	ประเมินไม่ได้	0.0	ไม่ครบ	ไม่ครบ	ประเมินไม่ได้	0.0
องค์การบริหารส่วนตำบลโคกสูง	98,133.34	78,235.02	20.28 %	5.0	16,134.16	3,284.04	79.65 %	5.0
องค์การบริหารส่วนตำบลช่องสามหมอ	ไม่ครบ	ไม่ครบ	ประเมินไม่ได้	0.0	ไม่ครบ	ไม่ครบ	ประเมินไม่ได้	0.0
องค์การบริหารส่วนตำบลชัยสีทอง	ไม่ครบ	ไม่ครบ	ประเมินไม่ได้	0.0	ไม่ครบ	ไม่ครบ	ประเมินไม่ได้	0.0
องค์การบริหารส่วนตำบลชัยใหญ่	39,647.64	ไม่ครบ	ประเมินไม่ได้	0.0	12,205.90	ไม่ครบ	ประเมินไม่ได้	0.0
องค์การบริหารส่วนตำบลลำบัวแดง	ไม่ครบ	ไม่ครบ	ประเมินไม่ได้	0.0	ไม่ครบ	ไม่ครบ	ประเมินไม่ได้	0.0
องค์การบริหารส่วนตำบลนาหนองทุ่ม	77,732.34	108,828.00	-40.00 %	0.5	16,055.54	3,431.63	78.63 %	5.0
องค์การบริหารส่วนตำบลบ้านแก้ง	ไม่ครบ	ไม่ครบ	ประเมินไม่ได้	0.0	ไม่ครบ	ไม่ครบ	ประเมินไม่ได้	0.0
องค์การบริหารส่วนตำบลบ้านคำ	ไม่ครบ	ไม่ครบ	ประเมินไม่ได้	0.0	ไม่ครบ	ไม่ครบ	ประเมินไม่ได้	0.0
องค์การบริหารส่วนตำบลยางหวาย	24,769.16	27,831.00	-12.36 %	0.5	9,765.11	2,323.12	76.21 %	5.0
องค์การบริหารส่วนตำบลระบมือง	38,018.05	27,085.56	28.76 %	5.0	5,900.49	5,101.07	13.55 %	5.0
องค์การบริหารส่วนตำบลหนองบัว	ไม่ครบ	ไม่ครบ	ประเมินไม่ได้	0.0	ไม่ครบ	ไม่ครบ	ประเมินไม่ได้	0.0
องค์การบริหารส่วนตำบลหนองขาม	46,445.70	ไม่ครบ	ประเมินไม่ได้	0.0	11,816.34	ไม่ครบ	ประเมินไม่ได้	0.0
องค์การบริหารส่วนตำบลหนองบัวบาน	111,402.80	87,527.77	21.4 %	5.0	13,634.28	ไม่ครบ	ประเมินไม่ได้	0.0
องค์การบริหารส่วนตำบลหนองไผ่	63,973.20	ไม่ครบ	ประเมินไม่ได้	0.0	7,121.76	ไม่ครบ	ประเมินไม่ได้	0.0
องค์การบริหารส่วนตำบลหนองโพนงาม	ไม่ครบ	ไม่ครบ	ประเมินไม่ได้	0.0	ไม่ครบ	ไม่ครบ	ประเมินไม่ได้	0.0
องค์การบริหารส่วนตำบลห้วยค้อ	571,383.56	51,208.46	91.04 %	5.0	10,986.60	2,829.30	74.25 %	5.0
องค์การบริหารส่วนตำบลห้วยยาฮี	103,113.08	66,876.00	35.14 %	5.0	25,604.37	19,241.68	24.85 %	5.0
อบต. กวางโจน	109,595.33	90,847.31	17.11 %	5.0	20,452.56	15,184.71	25.76 %	5.0
อบต. กะฮาด	ไม่ครบ	ไม่ครบ	ประเมินไม่ได้	0.0	ไม่ครบ	ไม่ครบ	ประเมินไม่ได้	0.0
อบต. กุดชุมแสง	ไม่ครบ	ไม่ครบ	ประเมินไม่ได้	0.0	ไม่ครบ	ไม่ครบ	ประเมินไม่ได้	0.0
อบต. กุดชุม	ไม่ครบ	ไม่ครบ	ประเมินไม่ได้	0.0	ไม่ครบ	ไม่ครบ	ประเมินไม่ได้	0.0
อบต. กุดน้ำใส	ไม่ครบ	ไม่ครบ	ประเมินไม่ได้	0.0	ไม่ครบ	ไม่ครบ	ประเมินไม่ได้	0.0
อบต. กุดยม	10,460.79	ไม่ครบ	ประเมินไม่ได้	0.0	15,300.84	ไม่ครบ	ประเมินไม่ได้	0.0
อบต. กุดเสาะ	80,398.74	42,726.51	46.86 %	5.0	19,748.64	4,333.84	78.06 %	5.0
อบต. เก่าค่าย	ไม่ครบ	ไม่ครบ	ประเมินไม่ได้	0.0	ไม่ครบ	ไม่ครบ	ประเมินไม่ได้	0.0

อบต. เกาชน่าน	ไม่ครบ	ไม่ครบ	ประเมินไม่ได้	0.0	ไม่ครบ	ไม่ครบ	ประเมินไม่ได้	0.0
อบต. คอนสวรรค์	47,599.07	ไม่ครบ	ประเมินไม่ได้	0.0	23,799.84	5,056.34	78.8 %	5.0
อบต. คอนสาร	25,063.50	18,350.00	26.79 %	5.0	17,052.12	2,505.15	85.31 %	5.0
อบต. คูเมือง	ไม่ครบ	ไม่ครบ	ประเมินไม่ได้	0.0	ไม่ครบ	ไม่ครบ	ประเมินไม่ได้	0.0
อบต. โคกเพชรพัฒนา	ไม่ครบ	ไม่ครบ	ประเมินไม่ได้	0.0	ไม่ครบ	ไม่ครบ	ประเมินไม่ได้	0.0
อบต. โคกม่วงขย	ไม่ครบ	27,197.00	ประเมินไม่ได้	0.0	ไม่ครบ	8,145.41	ประเมินไม่ได้	0.0
อบต. โคกเจริญชัย	ไม่ครบ	ไม่ครบ	ประเมินไม่ได้	0.0	ไม่ครบ	ไม่ครบ	ประเมินไม่ได้	0.0
อบต. โคกสะอาด	107,459.21	ไม่ครบ	ประเมินไม่ได้	0.0	21,224.64	ไม่ครบ	ประเมินไม่ได้	0.0
อบต. เจาทอง	ไม่ครบ	ไม่ครบ	ประเมินไม่ได้	0.0	ไม่ครบ	ไม่ครบ	ประเมินไม่ได้	0.0
อบต. ช่างสามหมอล	ไม่ครบ	ไม่ครบ	ประเมินไม่ได้	0.0	ไม่ครบ	ไม่ครบ	ประเมินไม่ได้	0.0
อบต. ชื่น	ไม่ครบ	ไม่ครบ	ประเมินไม่ได้	0.0	ไม่ครบ	ไม่ครบ	ประเมินไม่ได้	0.0
อบต. ดงกลาง	ไม่ครบ	ไม่ครบ	ประเมินไม่ได้	0.0	ไม่ครบ	ไม่ครบ	ประเมินไม่ได้	0.0
อบต. ดงวัง	ไม่ครบ	ไม่ครบ	ประเมินไม่ได้	0.0	ไม่ครบ	ไม่ครบ	ประเมินไม่ได้	0.0
อบต. ตาเนิน	ไม่ครบ	ไม่ครบ	ประเมินไม่ได้	0.0	ไม่ครบ	ไม่ครบ	ประเมินไม่ได้	0.0
อบต. ท่ามะไฟหวาน	ไม่ครบ	ไม่ครบ	ประเมินไม่ได้	0.0	ไม่ครบ	ไม่ครบ	ประเมินไม่ได้	0.0
อบต. ท่าหินโงม	88,701.32	21,205.90	76.1 %	5.0	8,818.56	ไม่ครบ	ประเมินไม่ได้	0.0
อบต. ท่าใหญ่	ไม่ครบ	ไม่ครบ	ประเมินไม่ได้	0.0	ไม่ครบ	ไม่ครบ	ประเมินไม่ได้	0.0
อบต. พุงนาเลา	72,915.86	24,361.00	66.59 %	5.0	25,122.12	4,703.84	81.28 %	5.0
อบต. พุงพระ	30,389.32	30,658.00	-0.88 %	0.5	23,612.22	6,699.28	71.63 %	5.0
อบต. นางแดด	309,822.94	ไม่ครบ	ประเมินไม่ได้	0.0	19,972.32	ไม่ครบ	ประเมินไม่ได้	0.0
อบต. นาฝ้าย	ไม่ครบ	ไม่ครบ	ประเมินไม่ได้	0.0	ไม่ครบ	ไม่ครบ	ประเมินไม่ได้	0.0
อบต. นายางกลัก	ไม่ครบ	ไม่ครบ	ประเมินไม่ได้	0.0	ไม่ครบ	ไม่ครบ	ประเมินไม่ได้	0.0
อบต. นาเสียว	ไม่ครบ	ไม่ครบ	ประเมินไม่ได้	0.0	ไม่ครบ	ไม่ครบ	ประเมินไม่ได้	0.0
อบต. โนนกอก	ไม่ครบ	ไม่ครบ	ประเมินไม่ได้	0.0	ไม่ครบ	ไม่ครบ	ประเมินไม่ได้	0.0
อบต. โนนคูณ	35,141.98	40,073.00	-14.03 %	0.5	20,390.13	9,115.37	55.30 %	5.0
อบต. โนนแดง	49,997.41	44,014.00	11.97 %	5.0	8,620.62	5,997.90	30.42 %	5.0
อบต. โนนทอง	ไม่ครบ	ไม่ครบ	ประเมินไม่ได้	0.0	ไม่ครบ	ไม่ครบ	ประเมินไม่ได้	0.0
อบต. โนนสะอาด	ไม่ครบ	ไม่ครบ	ประเมินไม่ได้	0.0	ไม่ครบ	ไม่ครบ	ประเมินไม่ได้	0.0
อบต. บ้านสำราญ	44,269.45	47,331.40	-6.92 %	0.5	6,978.48	4,598.43	34.11 %	5.0
อบต. บ้านขาม	ไม่ครบ	ไม่ครบ	ประเมินไม่ได้	0.0	ไม่ครบ	ไม่ครบ	ประเมินไม่ได้	0.0
อบต. บ้านเจียง	ไม่ครบ	ไม่ครบ	ประเมินไม่ได้	0.0	ไม่ครบ	ไม่ครบ	ประเมินไม่ได้	0.0
อบต. บ้านขวน	ไม่ครบ	ไม่ครบ	ประเมินไม่ได้	0.0	ไม่ครบ	ไม่ครบ	ประเมินไม่ได้	0.0
อบต. บ้านดอน	ไม่ครบ	ไม่ครบ	ประเมินไม่ได้	0.0	ไม่ครบ	ไม่ครบ	ประเมินไม่ได้	0.0
อบต. บ้านดาส	ไม่ครบ	27,955.03	ประเมินไม่ได้	0.0	ไม่ครบ	4,104.00	ประเมินไม่ได้	0.0
อบต. บ้านแท่น	ไม่ครบ	ไม่ครบ	ประเมินไม่ได้	0.0	ไม่ครบ	ไม่ครบ	ประเมินไม่ได้	0.0
อบต. บ้านบัว	ไม่ครบ	26,937.11	ประเมินไม่ได้	0.0	ไม่ครบ	2,687.06	ประเมินไม่ได้	0.0
อบต. บ้านเป่า	58,267.99	ไม่ครบ	ประเมินไม่ได้	0.0	18,145.63	ไม่ครบ	ประเมินไม่ได้	0.0
อบต. บ้านเพชร ภูเขี้ยว	26,860.77	45,212.12	-68.32 %	0.5	14,381.31	5,927.96	58.78 %	5.0
อบต. บ้านยาง	ไม่ครบ	ไม่ครบ	ประเมินไม่ได้	0.0	ไม่ครบ	ไม่ครบ	ประเมินไม่ได้	0.0
อบต. บ้านไร่	ไม่ครบ	ไม่ครบ	ประเมินไม่ได้	0.0	ไม่ครบ	ไม่ครบ	ประเมินไม่ได้	0.0
อบต. บ้านเส้า	ไม่ครบ	ไม่ครบ	ประเมินไม่ได้	0.0	ไม่ครบ	ไม่ครบ	ประเมินไม่ได้	0.0
อบต. บ้านโสก	26,443.38	50,231.70	-89.96 %	0.5	10,186.56	8,676.00	14.83 %	5.0
อบต. บ้านหิน	ไม่ครบ	ไม่ครบ	ประเมินไม่ได้	0.0	ไม่ครบ	ไม่ครบ	ประเมินไม่ได้	0.0
อบต. บุ่งคล้า	ไม่ครบ	ไม่ครบ	ประเมินไม่ได้	0.0	ไม่ครบ	ไม่ครบ	ประเมินไม่ได้	0.0
อบต. โป่งนก	ไม่ครบ	ไม่ครบ	ประเมินไม่ได้	0.0	ไม่ครบ	ไม่ครบ	ประเมินไม่ได้	0.0
อบต. ผักมิ่ง	ไม่ครบ	ไม่ครบ	ประเมินไม่ได้	0.0	ไม่ครบ	ไม่ครบ	ประเมินไม่ได้	0.0
อบต. โพนทอง	ไม่ครบ	ไม่ครบ	ประเมินไม่ได้	0.0	ไม่ครบ	ไม่ครบ	ประเมินไม่ได้	0.0
อบต. ภูแลนคา	ไม่ครบ	ไม่ครบ	ประเมินไม่ได้	0.0	ไม่ครบ	ไม่ครบ	ประเมินไม่ได้	0.0
อบต. รุ่งงาม	26,827.66	30,458.22	-13.53 %	0.5	12,515.05	2,752.95	78.00 %	5.0
อบต. ลาดใหญ่	ไม่ครบ	ไม่ครบ	ประเมินไม่ได้	0.0	ไม่ครบ	ไม่ครบ	ประเมินไม่ได้	0.0
อบต. วะตะแบก	36,446.45	27,864.25	23.55 %	5.0	23,160.00	8,302.91	64.15 %	5.0
อบต. หนองภู	21,845.67	42,207.77	-93.21 %	0.5	14,426.25	14,548.50	-0.85 %	0.5
อบต. วังตะเฆ่	ไม่ครบ	ไม่ครบ	ประเมินไม่ได้	0.0	ไม่ครบ	ไม่ครบ	ประเมินไม่ได้	0.0
อบต. วังทอง	ไม่ครบ	ไม่ครบ	ประเมินไม่ได้	0.0	ไม่ครบ	ไม่ครบ	ประเมินไม่ได้	0.0
อบต. ศรีสำราญ	ไม่ครบ	ไม่ครบ	ประเมินไม่ได้	0.0	ไม่ครบ	ไม่ครบ	ประเมินไม่ได้	0.0
อบต. สัมปอัย	ไม่ครบ	ไม่ครบ	ประเมินไม่ได้	0.0	ไม่ครบ	ไม่ครบ	ประเมินไม่ได้	0.0
อบต. สระพัง	ไม่ครบ	ไม่ครบ	ประเมินไม่ได้	0.0	ไม่ครบ	ไม่ครบ	ประเมินไม่ได้	0.0
อบต. สระโพมทอง	52,533.47	ไม่ครบ	ประเมินไม่ได้	0.0	21,159.68	ไม่ครบ	ประเมินไม่ได้	0.0
อบต. สามสวน	104,713.65	103,541.68	1.12 %	0.5	23,947.05	16,464.06	31.25 %	5.0
อบต. โสกปลาดุก	ไม่ครบ	ไม่ครบ	ประเมินไม่ได้	0.0	ไม่ครบ	ไม่ครบ	ประเมินไม่ได้	0.0
อบต.หนองคอนไทย	ไม่ครบ	ไม่ครบ	ประเมินไม่ได้	0.0	ไม่ครบ	ไม่ครบ	ประเมินไม่ได้	0.0
อบต. หนองคู	ไม่ครบ	ไม่ครบ	ประเมินไม่ได้	0.0	ไม่ครบ	ไม่ครบ	ประเมินไม่ได้	0.0
อบต. หนองจิม	ไม่ครบ	ไม่ครบ	ประเมินไม่ได้	0.0	ไม่ครบ	ไม่ครบ	ประเมินไม่ได้	0.0
อบต. หนองโตน	ไม่ครบ	ไม่ครบ	ประเมินไม่ได้	0.0	ไม่ครบ	ไม่ครบ	ประเมินไม่ได้	0.0
อบต. หนองดุม	114,020.29	50,105.74	56.06 %	5.0	20,448.84	11,540.39	43.56 %	5.0
อบต. หนองนาแซง	ไม่ครบ	ไม่ครบ	ประเมินไม่ได้	0.0	ไม่ครบ	ไม่ครบ	ประเมินไม่ได้	0.0
อบต. หนองบัวโคก	ไม่ครบ	ไม่ครบ	ประเมินไม่ได้	0.0	ไม่ครบ	ไม่ครบ	ประเมินไม่ได้	0.0
อบต. หนองไผ่	21,864.87	ไม่ครบ	ประเมินไม่ได้	0.0	14,739.36	9,698.35	34.2 %	5.0
อบต. หนองแวง	ไม่ครบ	ไม่ครบ	ประเมินไม่ได้	0.0	ไม่ครบ	ไม่ครบ	ประเมินไม่ได้	0.0
อบต. หลุมตา	ไม่ครบ	ไม่ครบ	ประเมินไม่ได้	0.0	ไม่ครบ	ไม่ครบ	ประเมินไม่ได้	0.0
อบต. ห้วยบง	ไม่ครบ	ไม่ครบ	ประเมินไม่ได้	0.0	ไม่ครบ	ไม่ครบ	ประเมินไม่ได้	0.0
อบต. ห้วยทะเล	ไม่ครบ	ไม่ครบ	ประเมินไม่ได้	0.0	ไม่ครบ	ไม่ครบ	ประเมินไม่ได้	0.0
อบต. แหล่มทอง	ไม่ครบ	ไม่ครบ	ประเมินไม่ได้	0.0	ไม่ครบ	ไม่ครบ	ประเมินไม่ได้	0.0
อบต. ไอโธ	ไม่ครบ	ไม่ครบ	ประเมินไม่ได้	0.0	ไม่ครบ	ไม่ครบ	ประเมินไม่ได้	0.0
อบต. ตะโกทอง	ไม่ครบ	ไม่ครบ	ประเมินไม่ได้	0.0	ไม่ครบ	ไม่ครบ	ประเมินไม่ได้	0.0
อบต. ท่ากุ่ม	65,624.65	ไม่ครบ	ประเมินไม่ได้	0.0	11,842.20	ไม่ครบ	ประเมินไม่ได้	0.0
อบต. บ้านกอก	ไม่ครบ	ไม่ครบ	ประเมินไม่ได้	0.0	ไม่ครบ	ไม่ครบ	ประเมินไม่ได้	0.0
อบต. บ้านเพชร บ้านเขี้ยวตรง	124,428.02	57,756.48	53.58 %	5.0	16,801.20	7,245.76	56.87 %	5.0
อบต. ละหาน	ไม่ครบ	ไม่ครบ	ประเมินไม่ได้	0.0	ไม่ครบ	ไม่ครบ	ประเมินไม่ได้	0.0

อยด.หนองขำ	59,594.22	ไมครบ	ประเมินไม่ได	0.0	11,422.14	ไมครบ	ประเมินไม่ได	0.0
อยด.ห้วยไร่	44,340.91	36,899.57	16.78 %	5.0	13,461.48	3,608.34	73.20 %	5.0

121/1-2 ถนนเพชรบุรี แขวงจันทบุรี เขตจันทบุรี โทร. 02 612 1555 ต่อ 364

~~Copyright © 2008 SEPRO All Rights Reserved~~